

# 美丽浙江建设

## 工作简报

第 12 期（总第 283 期）

省美丽浙江建设领导小组办公室编

2022 年 7 月 23 日

### 2022 年 1 至 6 月全省深入打好污染防治攻坚战 重点工作绩效目标进展情况

#### 一、环境质量和生态环保投资情况

##### （一）空气环境质量

2022 年 1 至 6 月，全省设区城市细颗粒物（PM<sub>2.5</sub>）平均浓度为 27 微克/立方米，同比上升 1 微克/立方米；设区城市空气质量优良天数比率为 90.3%，同比下降 4.4 个百分点。

从各市情况看，宁波、嘉兴、金华、衢州、舟山、台州、丽水等 7 市 PM<sub>2.5</sub> 平均浓度达到年度目标要求，杭州、温州、湖州、绍兴等 4 市 PM<sub>2.5</sub> 平均浓度尚未达到年度目标要求；金华、衢州、舟山、丽水等 4 市空气质量优良天数比率达到年度目标要求，杭州、宁波、温州、湖州、嘉兴、绍兴、台州等 7 市空

气质量优良天数比率尚未达到年度目标要求。详见表1、图1—2。

表1 1至6月全省和各市空气环境质量指标相关情况

指标		全省	杭州	宁波	温州	湖州	嘉兴	绍兴	金华	衢州	舟山	台州	丽水
设区城市 PM <sub>2.5</sub> 平均 浓度(微克/ 立方米)	2022年 目标值	26	30	24	25	28	29	30	28	26	17	24	22
	2022年 现状值	27	35	24	27	34	29	33	28	24	15	24	20
设区城市 空气质量优良 天数比率 (%)	2022年 目标值	92	87.1	91.8	97	83.8	87.4	89.5	91.3	95.5	97.2	95.5	98.4
	2022年 现状值	90.3	82.9	91.7	96.7	79	80.1	82.3	91.7	96.1	98.9	95	98.9

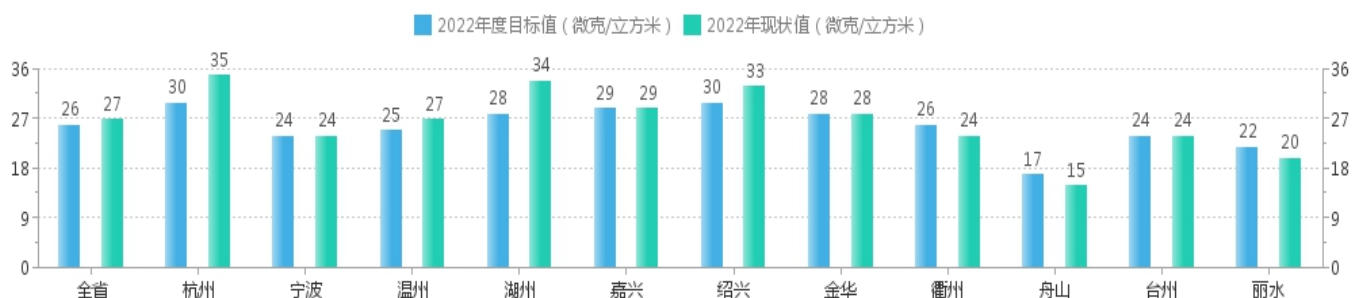


图1 全省及设区城市 PM<sub>2.5</sub> 浓度情况

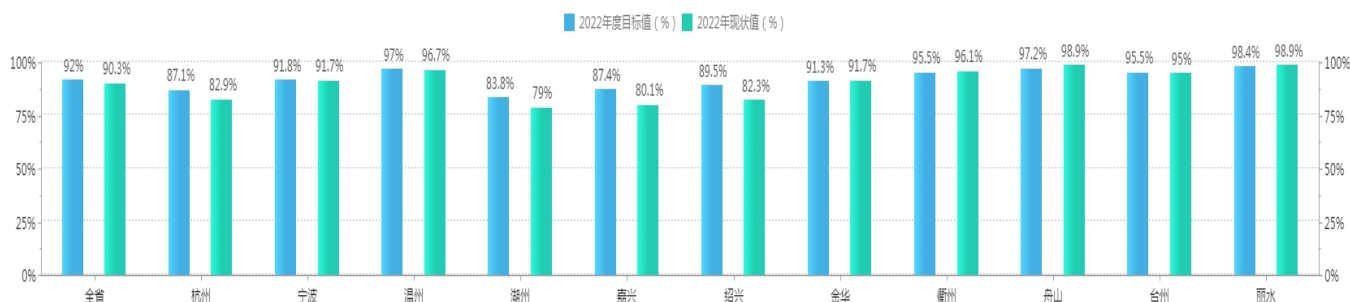


图2 全省及设区城市日空气质量优良天数比率情况

(二) 水环境质量

2022年1至6月，全省地表水国控断面 I—III 类水质比例为 98.7%，同比上升 3.8 个百分点；地表水省控断面 I—III 类水质比例为 95.9%，同比上升 3.7 个百分点；县级以上饮用水水源水质达标率为 100%，同比持平。

从各市情况看，11 个市国控断面 I—III 类水质比例均达到年度目标要求；宁波、湖州、嘉兴、绍兴、金华、衢州、舟山、台州、丽水等 9 市省控断面 I—III 类水质比例达到年度目标要求，杭州、温州等 2 市省控断面 I—III 类水质比例尚未达到年度目标要求；11 个市县级以上饮用水水源水质达标率均达到年度目标要求。详见表 2、图 3—5。

表 2 1 至 6 月全省和各市地表水环境质量指标相关情况

指标		全省	杭州	宁波	温州	湖州	嘉兴	绍兴	金华	衢州	舟山	台州	丽水
地表水国控断面 I—III 类水质比例 (%)	2022 年目标值	96.2	100	100	92.9	100	90.5	100	100	100	100	85.7	100
	2022 年现状值	98.7	100	100	100	100	100	100	100	100	100	85.7	100
地表水省控断面 I—III 类水质比例 (%)	2022 年目标值	94	100	92.6	90.6	100	89.3	100	100	100	83.3	87.5	100
	2022 年现状值	95.9	94.9	96.3	84.4	100	100	100	100	100	83.3	90.6	100
县级以上饮用水水源水质达标率 (%)	2022 年目标值	100	100	100	100	100	100	100	100	100	100	100	100
	2022 年现状值	100	100	100	100	100	100	100	100	100	100	100	100

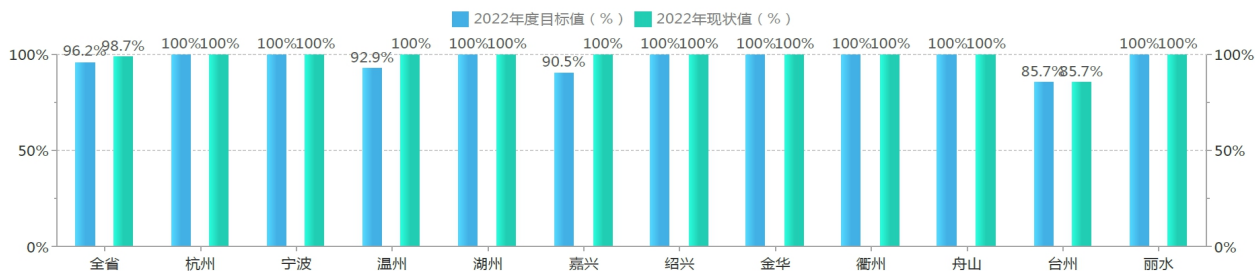


图3 全省及各市国控断面 I—III 类水质比例情况

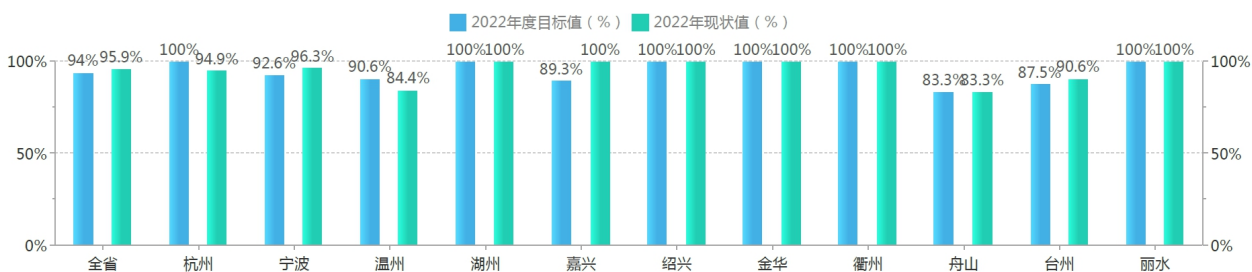


图4 全省及各市省控断面 I—III 类水质比例情况

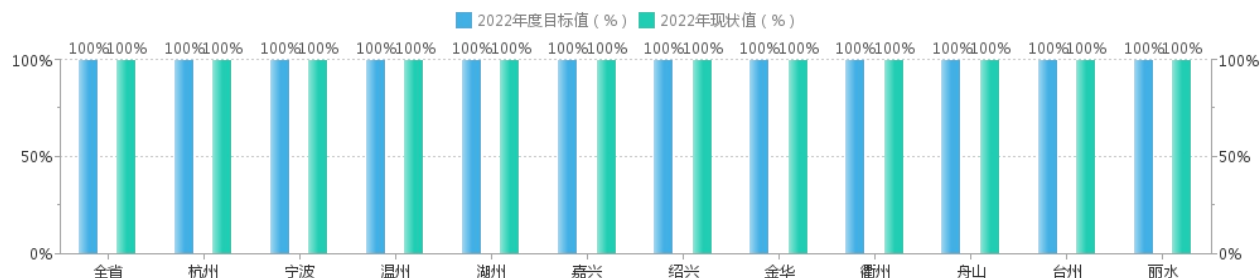


图5 全省及各县级以上饮用水水源水质达标率情况

### (三) 生态保护和环境治理业投资情况

2022年，全省生态保护和环境治理业投资计划快于面上投资增长。截至6月底，全省生态保护和环境治理业投资同比增长36.4%，温州、衢州、金华、湖州、绍兴等5市同比负增长。具体内容见表3和图6。

表3 1至6月全省和各市生态保护和环境治理业投资情况

指标	全省	杭州	宁波	温州	湖州	嘉兴	绍兴	金华	衢州	舟山	台州	丽水
生态保护和环境治理业投资增长(%)	36.4	50.8	37.7	-18.7	-5.9	30.3	-4.4	-7.6	-16.9	50.9	306	21.7

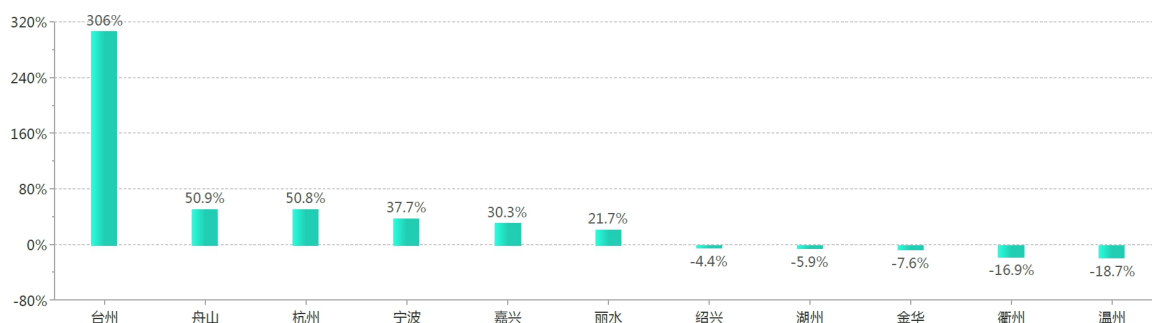


图6 各市生态保护和环境治理业投资增长情况

## 二、生态环境风险管控工作进展情况

2022年，全省重点建设用地安全利用计划达到94%，地下水环境区域点位中V类水点位数计划控制在13个以内，地下水污染风险点位中V类水点位数计划控制在7个以内。

截至6月底，全省重点建设用地安全利用为100%，11个设区市均达到年度目标要求；地下水环境区域点位V类水个数控制在7个，宁波、温州、湖州、嘉兴、衢州、台州、丽水等7市均达到年度目标要求；地下水污染风险点位V类水个数控制在6个，杭州、宁波、温州、绍兴、舟山、台州等6市均达到年度目标要求。具体内容见表4、图7—9。

表4 1至6月全省和各市生态环境风险管控工作进展情况

指标	全省	杭州	宁波	温州	湖州	嘉兴	绍兴	金华	衢州	舟山	台州	丽水
重点建设用地安全利用(%)	2022年目标值	94	95	95	95	95	95	95	95	95	95	95
	2022年现状值	100	100	100	100	100	100	100	100	100	100	100

地下水环境 区域点位V 类水点位 数(个数)	控制数	13	/	2	4	1	3	/	/	1	/	1	1
	实际数	7	/	2	4	0	0	/	/	0	/	1	0
	完成情况	完成	/	完成	完成	完成	完成	/	/	完成	/	完成	完成
地下水污染 风险点位 V类水点 数(个数)	控制数	7	1	1	1	/	/	1	/	/	1	2	/
	实际数	6	0	1	1	/	/	1	/	/	1	2	/
	完成情况	完成	完成	完成	完成	/	/	完成	/	/	完成	完成	/

注：“/”表示没有下达任务，下同。

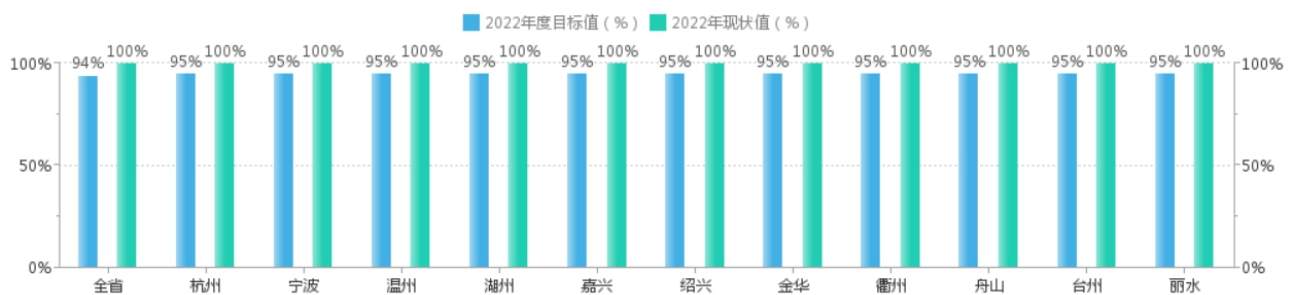


图7 全省及各市重点建设用地区域安全利用情况

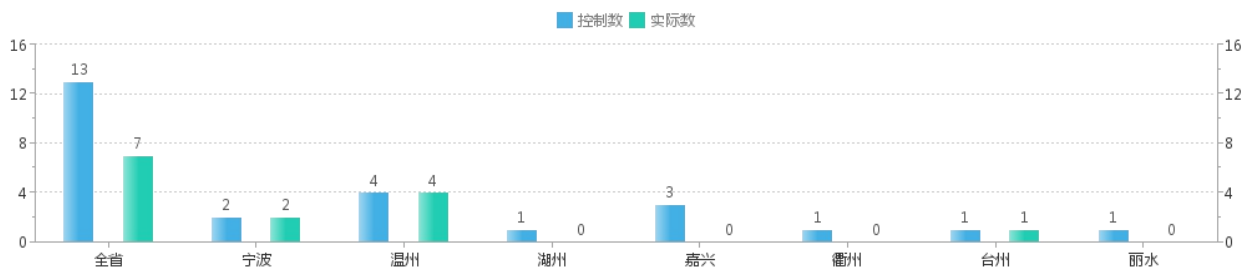


图8 全省及各市地下水环境区域点位水质V类水控制情况

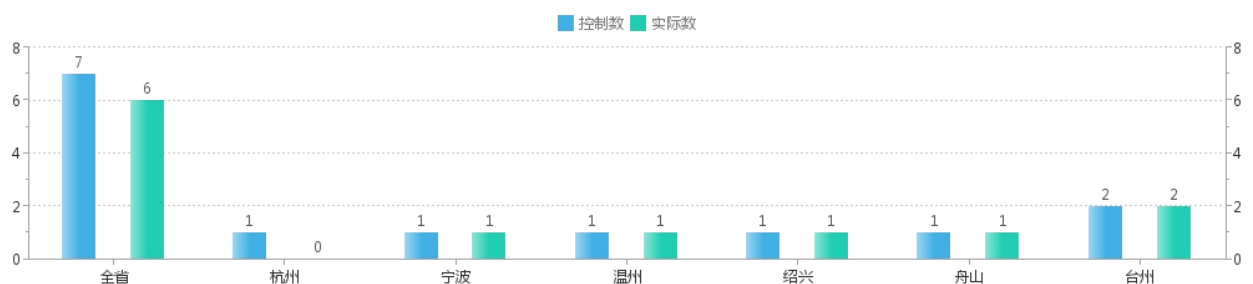


图9 全省及各市地下水污染风险点位水质V类水控制情况

### 三、绿色低碳发展工作进展情况

2022年，全省计划建设绿色认证企业300家。截至6月底，全省已完成535家绿色认证企业建设，完成率为178.3%。其中，除丽水市完成率为75%外，其余市均提前完成年度目标。具体见表5、图10。

表5 1至6月全省和各市绿色低碳发展工作进展情况

指标	全省	杭州	宁波	温州	湖州	嘉兴	绍兴	金华	衢州	舟山	台州	丽水
绿色认证企业建设(家)												
任务数	300	35	35	30	35	30	30	30	20	5	30	20
已完成数	535	50	50	38	55	63	136	60	20	5	43	15
完成率(%)	178.3	142.9	142.9	126.7	157.1	210	453.3	200	100	100	143.3	75

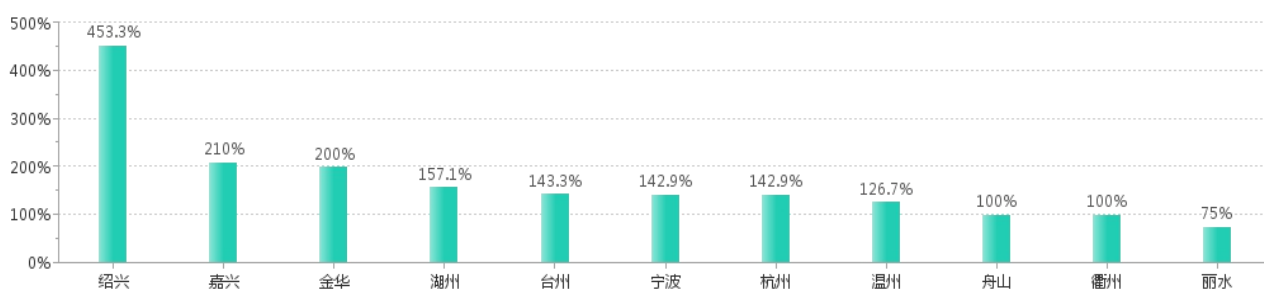


图10 各市绿色认证企业建设情况

### 四、蓝天保卫战工作进展情况

2022年，全省计划完成工业废气治理项目1000个、国四及以下老旧营运货车更新淘汰4637辆、码头岸电设施建设60套、城市建成区新增或更新公交和出租车清洁能源车6300辆。

截至6月底，全省已完成758个工业废气治理项目，完成率为75.8%，舟山市已提前完成年度目标，其余各市均已达到时序进度要求；已更新淘汰4715辆国四及以下老旧营运货车，

完成率为 101.7%，湖州、金华、宁波、舟山、温州等 5 市已提前完成年度目标，台州市进度较为缓慢，完成率为 48.4%；已建设 117 套码头岸电设施，完成率为 195%，台州、舟山、嘉兴、绍兴、宁波、湖州等 6 市已提前完成年度目标，丽水、温州、金华等 3 市完成率为 0；已新增或更新 6055 辆公交和出租车清洁能源车，完成率为 96.1%，湖州、台州、衢州、绍兴、嘉兴等 5 市已提前完成年度目标，其余各市已达到时序进度要求。具体见表 6、图 11—14。

表 6 1 至 6 月全省和各市蓝天保卫战工作进展情况

指标		全省	杭州	宁波	温州	湖州	嘉兴	绍兴	金华	衢州	舟山	台州	丽水
完成工业废气治理项目(个)	任务数	1000	112	120	110	110	110	85	110	60	3	120	60
	已完成数	758	70	98	98	104	69	68	106	32	3	77	33
	完成率(%)	75.8	62.5	81.7	89.1	94.5	62.7	80	96.4	53.3	100	64.2	55
国四及以下老旧营运货车更新淘汰(辆)	任务数	4637	467	1406	241	222	263	554	279	419	130	492	164
	已完成数	4715	439	1443	242	751	218	435	334	342	132	238	141
	完成率(%)	101.7	94	102.6	100.4	338.3	82.9	78.5	119.7	81.6	101.5	48.4	86
码头岸电设施建设(套)	任务数	60	12	3	4	14	14	2	4	/	3	2	2
	已完成数	117	8	7	0	23	44	5	0	/	11	19	0
	完成率(%)	195	66.7	233.3	0	164.3	314.3	250	0	/	366.7	950	0
城市建成区新增或更新公交、出租车清洁能源车(辆)	任务数	6300	3360	730	580	200	250	320	410	130	110	130	80
	已完成数	6055	2269	375	532	796	464	630	325	263	75	268	58
	完成率(%)	96.1	67.5	51.4	91.7	398	185.6	196.9	79.3	202.3	68.2	206.2	72.5



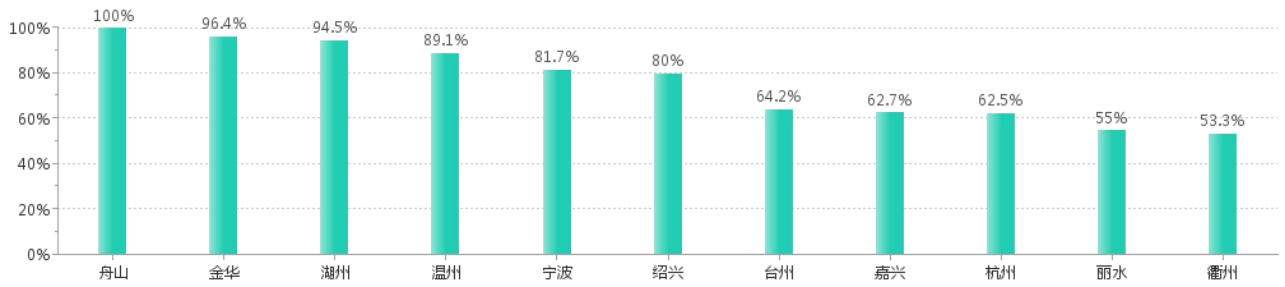


图 11 各市工业废气治理项目完成情况

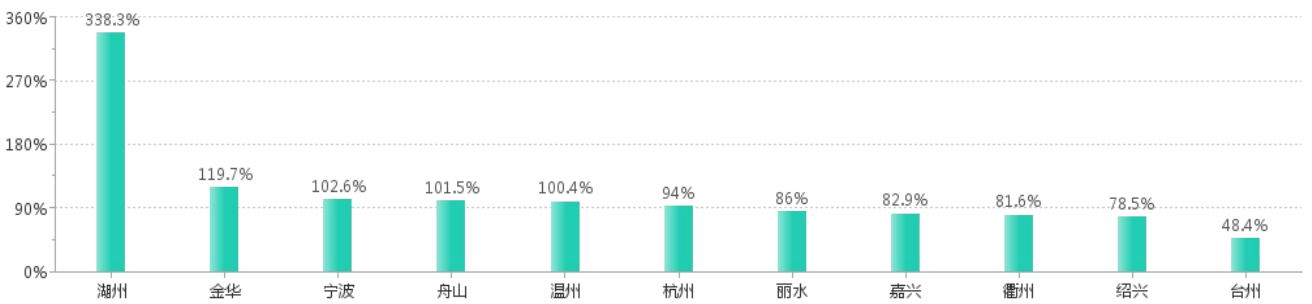


图 12 各市国四及以下老旧营运货车更新淘汰情况

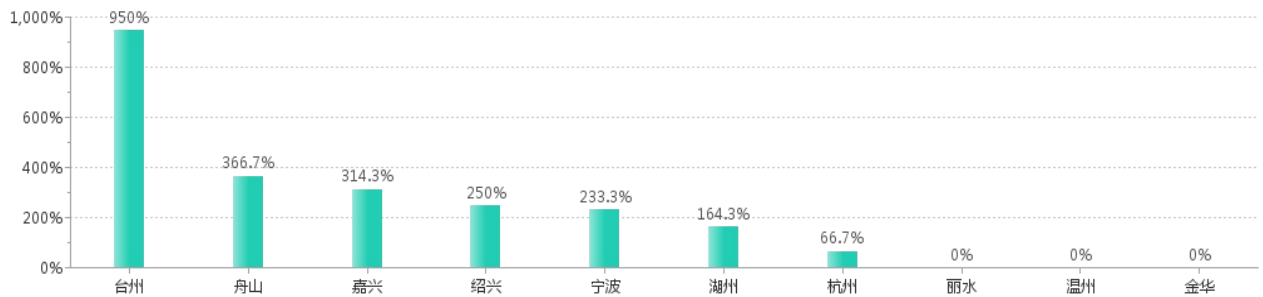


图 13 各市码头岸电设施建设情况

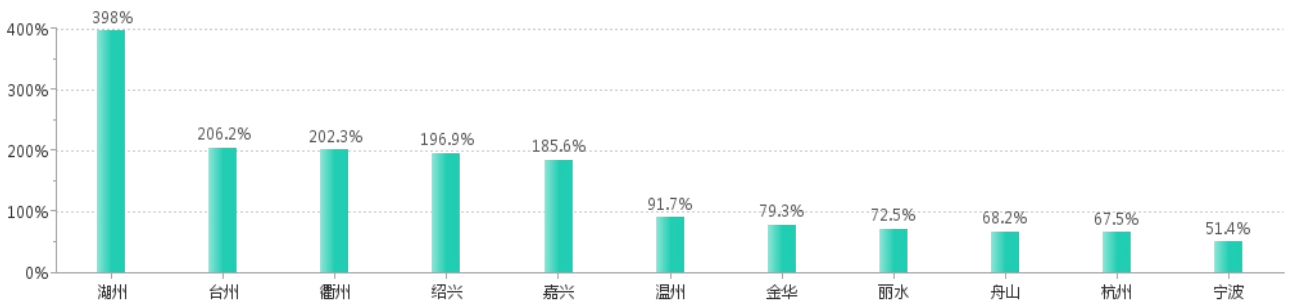


图 14 各市城市建成区新增或更新公交、出租车清洁能源车情况

## 五、碧水保卫战工作进展情况

2022年,全省计划建设重点工业园区“污水零直排区”23个、生活小区类“污水零直排区”1000个、镇(街道)“污水零直排区”111个、编制印发美丽海湾“一湾一策”实施方案34个、修复河湖生态缓冲带300公里、建设省级美丽河湖100个、岸坡生态化改造400公里、农村生活污水处理设施建设改造项目竣工3246个、农村生活污水治理行政村覆盖率达到70%。

截至6月底,全省已完成6个重点工业园区“污水零直排区”建设,完成率为26.1%,杭州、宁波、舟山、丽水、温州、台州等6市进度较为缓慢,完成率分别为0、0、0、0、33.3%、44.4%;已完成513个生活小区类“污水零直排区”建设,完成率为51.3%,嘉兴、温州、衢州、舟山、丽水、宁波、绍兴、杭州、湖州、台州等10市进度较为缓慢,完成率分别为0、16.7%、20%、20.9%、25%、27.3%、33.3%、33.8%、35%、48.2%;已完成21个镇(街道)“污水零直排区”建设,完成率为18.9%,衢州市已提前完成年度目标,嘉兴、绍兴、台州、温州、宁波、丽水、舟山、湖州、金华等9市进度较为缓慢,完成率分别为0、0、0、6.9%、7.1%、11.1%、12.5%、15.4%、33.3%;全省美丽海湾“一湾一策”实施方案已编制印发17个,完成率为50%,绍兴、台州、舟山等3市已提前完成年度目标,杭州、宁波、嘉兴、温州等4市进度较为缓慢,完成率分别为0、0、0、11.1%;已完成195.4公里河湖生态缓冲带修复,完成率为65.1%,台州

市已提前完成年度目标，舟山、嘉兴、绍兴、温州等4市进度较为缓慢，完成率分别为33.3%、36%、46.7%、47.3%；省级美丽河湖建设完成率为90%，各市均已达到时序进度要求；已完成277公里岸坡生态化改造，完成率为69.3%，杭州、台州等2市进度较为缓慢，完成率分别为20%、46.7%；已竣工2513个农村生活污水处理设施建设改造项目，完成率为77.4%，湖州市已提前完成年度目标，舟山市进度较为缓慢，完成率为13%；全省农村生活污水治理行政村覆盖率为77.7%，已提前完成年度目标，丽水、金华、绍兴、温州等4市已提前完成年度目标。具体见表7、图15—23。

表7 1至6月全省和各市碧水保卫战工作进展情况

指标	全省	杭州	宁波	温州	湖州	嘉兴	绍兴	金华	衢州	舟山	台州	丽水	
重点工业园区“污水零直排区”建设(个)	任务数	23	2	2	6	/	/	/	/	/	1	9	3
	已完成数	6	0	0	2	/	/	/	/	/	0	4	0
	完成率(%)	26.1	0	0	33.3	/	/	/	/	/	0	44.4	0
生活小区类“污水零直排区”建设(个)	任务数	1000	145	77	90	20	10	15	460	10	43	110	20
	已完成数	513	49	21	15	7	0	5	347	2	9	53	5
	完成率(%)	51.3	33.8	27.3	16.7	35	0	33.3	75.4	20	20.9	48.2	25
镇(街道)“污水零直排区”建设(个)	任务数	111	11	14	29	13	3	8	9	2	8	5	9
	已完成数	21	9	1	2	2	0	0	3	2	1	0	1
	完成率(%)	18.9	81.8	7.1	6.9	15.4	0	0	33.3	100	12.5	0	11.1
编制印发美丽海湾“一湾一策”实施方案(个数)	任务数	34	1	6	9	/	2	1	/	/	6	9	/
	已完成数	17	0	0	1	/	0	1	/	/	6	9	/
	完成率(%)	50	0	0	11.1	/	0	100	/	/	100	100	/
河湖生态缓冲带修复(公里)	任务数	300	30	30	30	30	30	30	30	30	15	30	30
	已完成数	195.5	23.1	20.6	14.2	16	10.8	14	20.2	25.3	5	30.7	15.6

指标		全省	杭州	宁波	温州	湖州	嘉兴	绍兴	金华	衢州	舟山	台州	丽水
	完成率 (%)	65.1	77	68.7	47.3	53.3	36	46.7	67.3	84.3	33.3	102.3	52
省级美丽河湖建设 (个)	任务数	100	12	11	11	8	8	10	10	8	2	10	10
	完成率 (%)	90	94	89	88	84	85	92	92	96	80	87	96
岸坡生态化改造 (公里)	任务数	400	35	27	24	104	79	2	24	49	3	6	47
	已完成数	277	7	23.8	18.8	76.5	60.7	1.8	18.1	39	1.5	2.8	27
	完成率 (%)	69.3	20	88.1	78.3	73.6	76.8	90	75.4	79.6	50	46.7	57.4
农村生活污水处理设施建设改造项目竣工数 (个)	任务数	3246	550	374	199	154	443	297	184	427	23	360	235
	已完成数	2513	521	236	142	154	392	260	133	253	3	233	186
	完成率 (%)	77.4	94.7	63.1	71.4	100	88.5	87.5	72.3	59.3	13	64.7	79.1
农村生活污水治理行政村覆盖率 (%)	2022 年目标值	70	85.7	72.2	79.1	76.1	72	75	84.4	72	62.6	87.9	77.8
	2022 年现状值	77.7	78.3	66.3	79.8	72.5	70.5	77.5	87.8	60.2	55.6	83.4	84.8

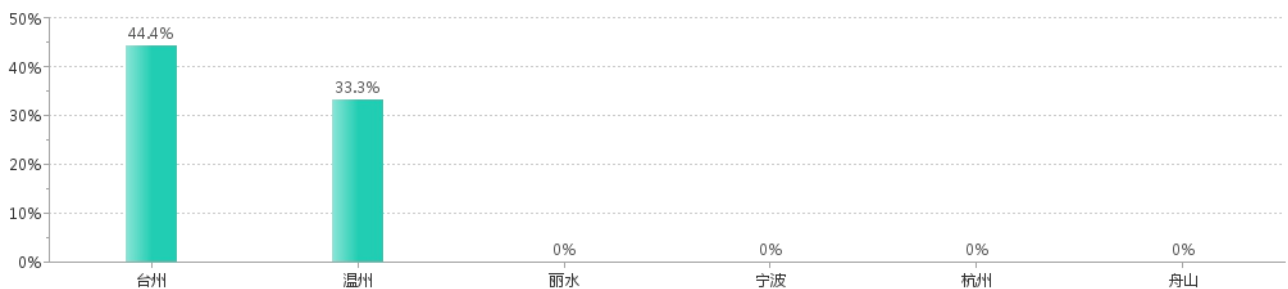


图 15 各市重点工业园区“污水零直排区”建设情况

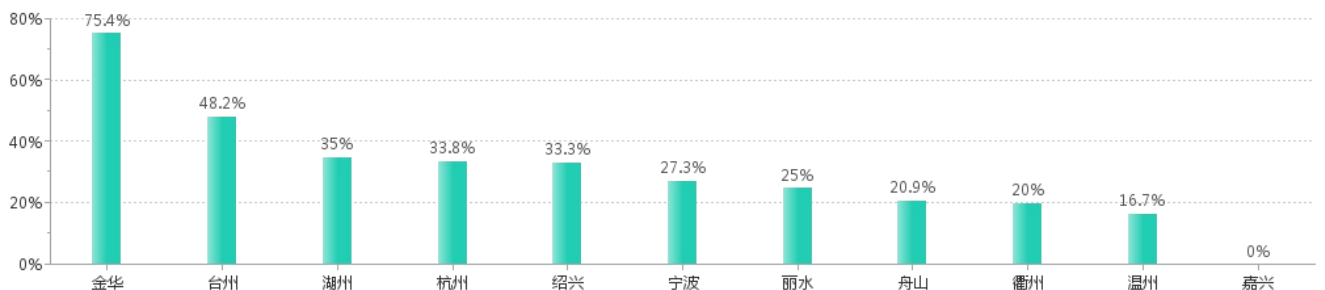


图 16 各市生活小区类“污水零直排区”建设情况

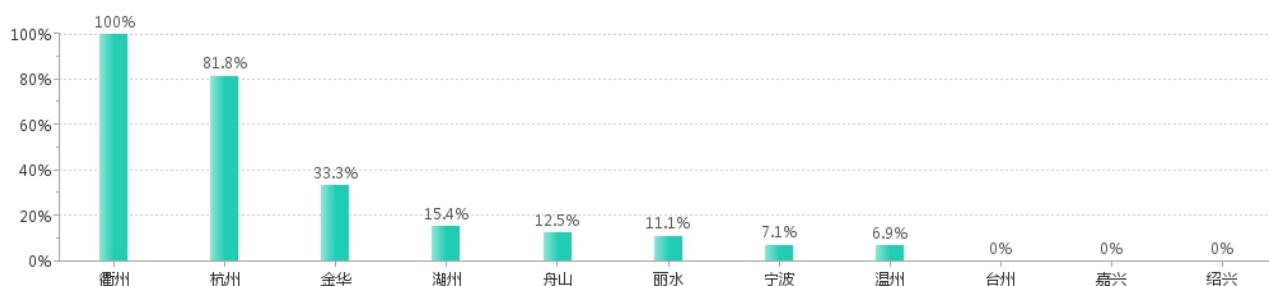


图 17 各市镇（街道）“污水零直排区”建设情况

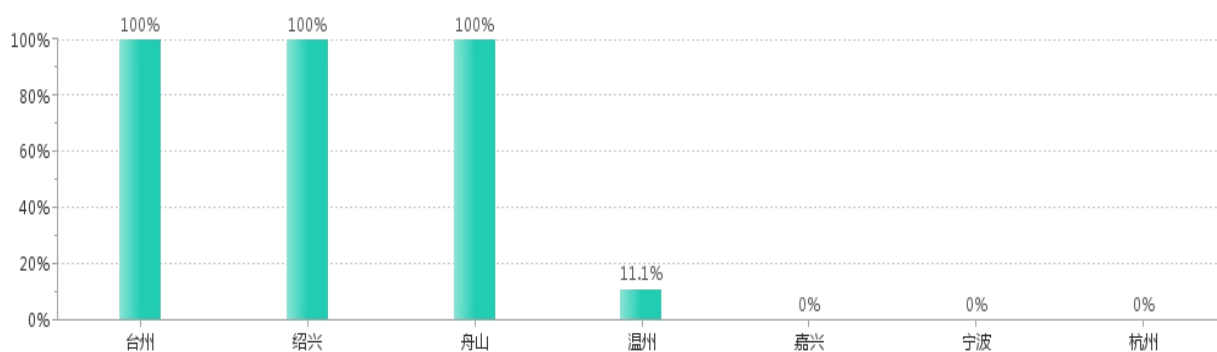


图 18 各市编制印发美丽海湾“一湾一策”实施方案情况

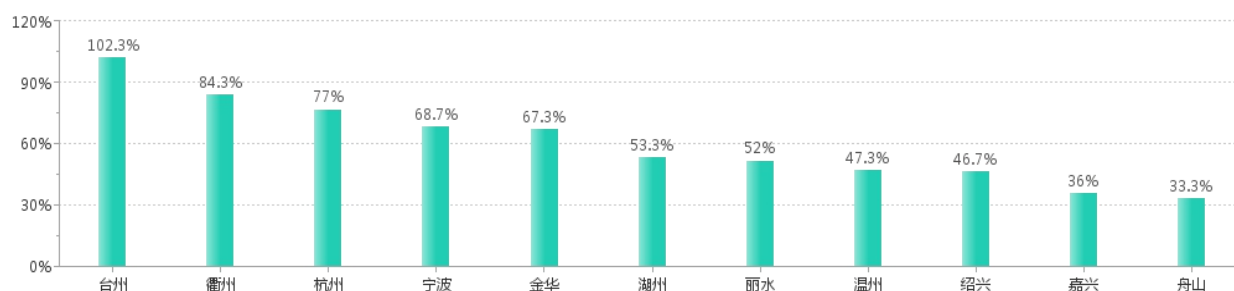


图 19 各市河湖生态缓冲带修复情况

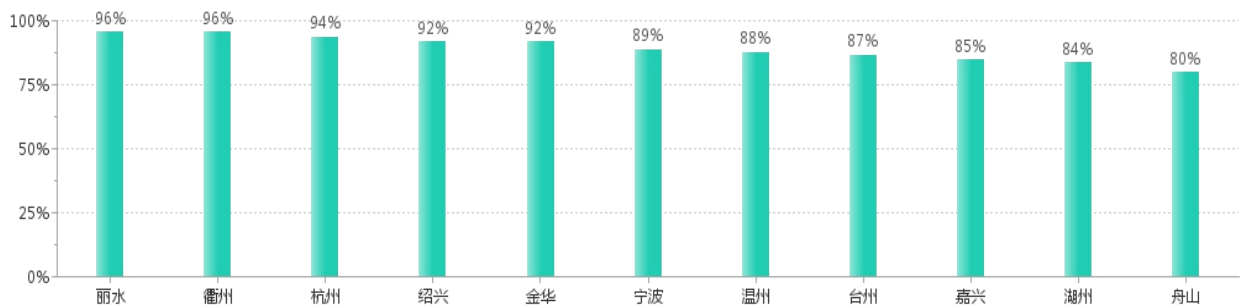


图 20 各市省级美丽河湖建设情况

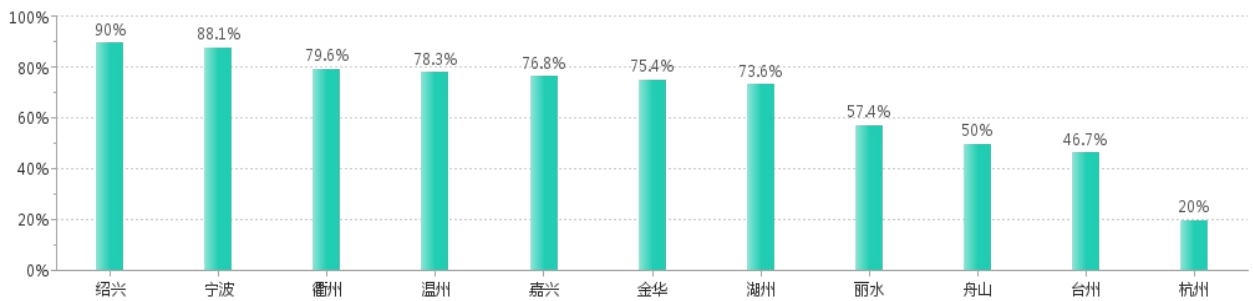


图 21 各市岸坡生态化改造情况

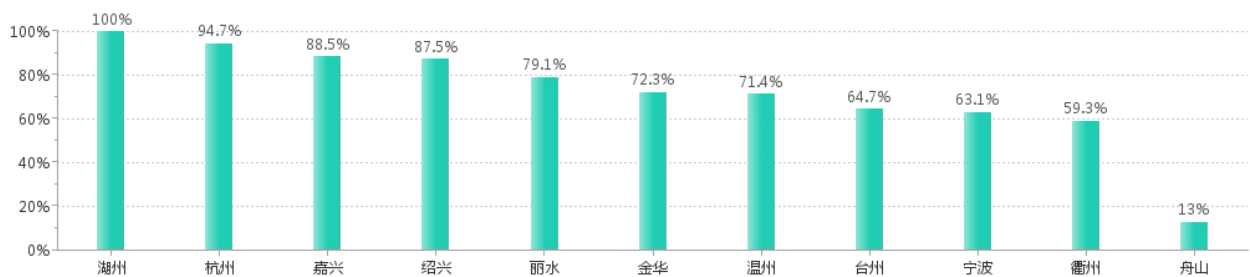


图 22 各市农村生活污水处理设施建设改造项目竣工情况

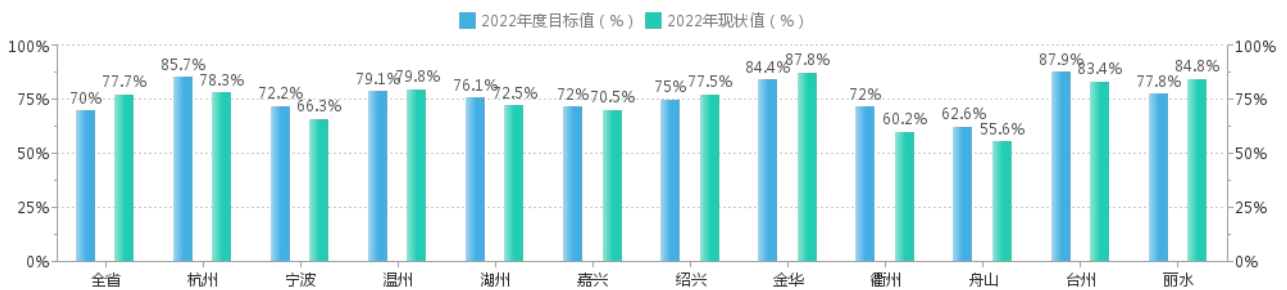


图 23 全省及各市农村生活污水治理行政村覆盖率情况

## 六、净土清废保卫战工作进展情况

2022年1至6月,全省工业危险废物无害化处置率为100%,全省医疗废物无害化处置率为100%,均已达到年度目标要求。详见表8、图24—25。

表8 1至6月全省和各市净土清废保卫战工作进展情况

指标		全省	杭州	宁波	温州	湖州	嘉兴	绍兴	金华	衢州	舟山	台州	丽水
工业危险废物无害化处置率(%)	2022年目标值(%)	100	100	100	100	100	100	100	100	100	100	100	100
	2022年现状值(%)	100	100	100	100	100	100	100	100	100	100	100	100
医疗废物无害化处置率(%)	2022年目标值(%)	100	100	100	100	100	100	100	100	100	100	100	100
	2022年现状值(%)	100	100	100	100	100	100	100	100	100	100	100	100

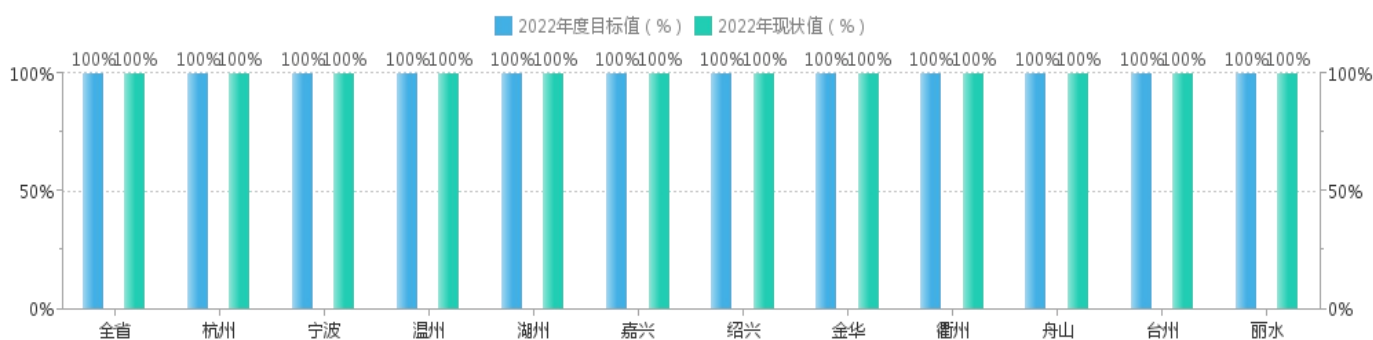


图24 全省及各市工业危险废物无害化处置率

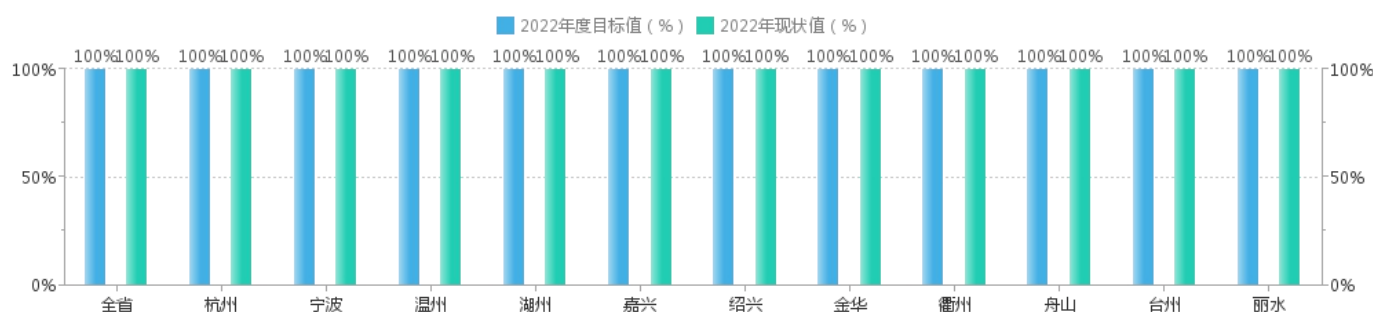


图25 全省及各市医疗废物无害化处置率

## 七、生态环境修复工作进展情况

2022 年全省计划建设美丽生态廊道 15 万亩。截至 6 月底，全省已建设 7.69 万亩美丽生态廊道，完成率为 51.3%，衢州、杭州、台州、舟山等 4 市进度较为缓慢，完成率分别为 18.4%、30.3%、32.3%、49.3%。具体见表 9、图 26。

表 9 1 至 6 月全省和各市美丽生态廊道建设情况

指标	全省	杭州	宁波	温州	湖州	嘉兴	绍兴	金华	衢州	舟山	台州	丽水	
美丽生态廊道建设 (万亩)	任务数	15	2.21	1.85	1.52	0.81	0.32	0.87	0.72	1.79	0.71	1.67	2.53
	已完成数	7.69	0.67	1.33	0.8	0.62	0.18	0.71	0.51	0.33	0.35	0.54	1.65
	完成率 (%)	51.3	30.3	71.9	52.6	76.5	56.3	81.6	70.8	18.4	49.3	32.3	65.2

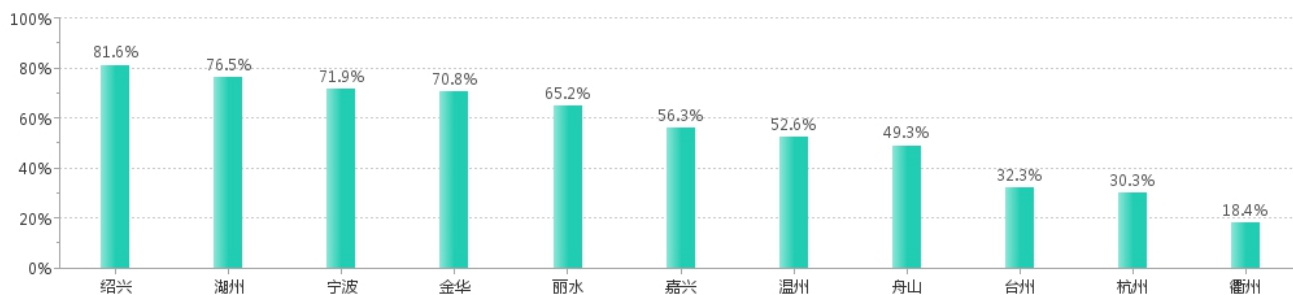


图 26 各市美丽生态廊道建设情况

送：生态环境部，省委办公厅、省人大常委会办公厅、省政府办公厅、省政协办公厅。

发：省美丽浙江建设领导小组成员单位，各市、县（市、区）美丽办。

联系人：陈鼻 联系电话：0571-28913001 传真：0571-28869121 E-mail:chenao@zjepb.gov.cn